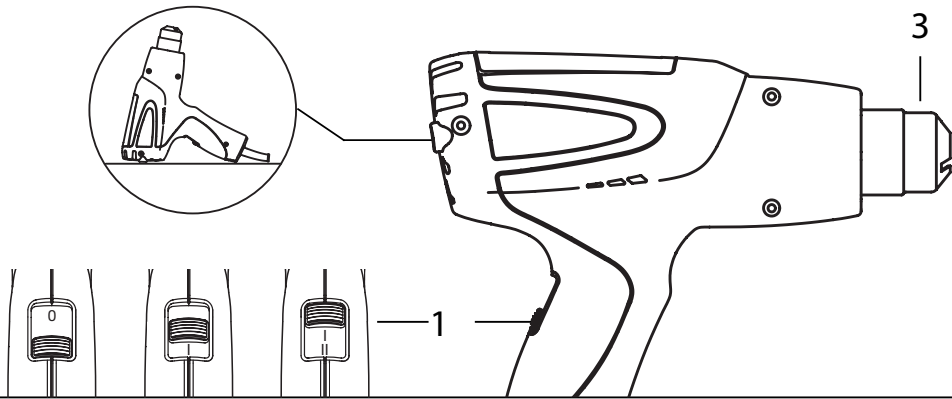
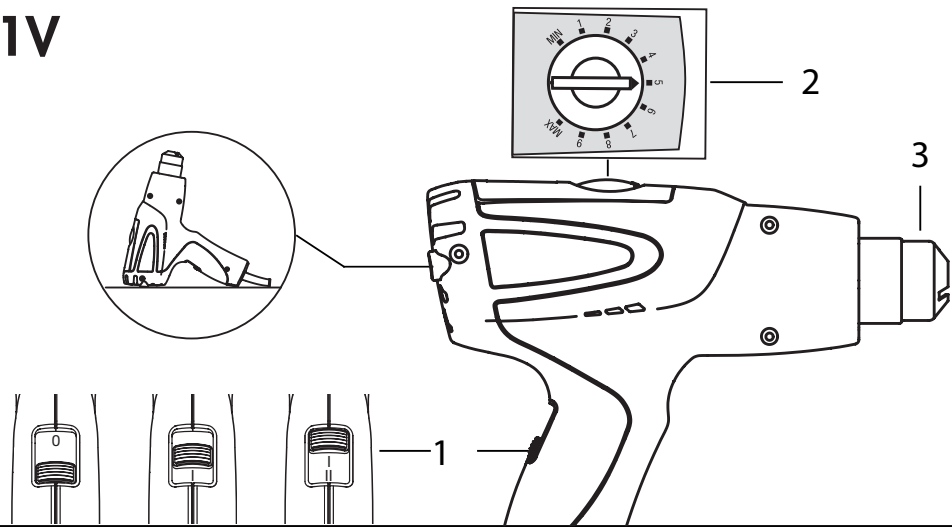




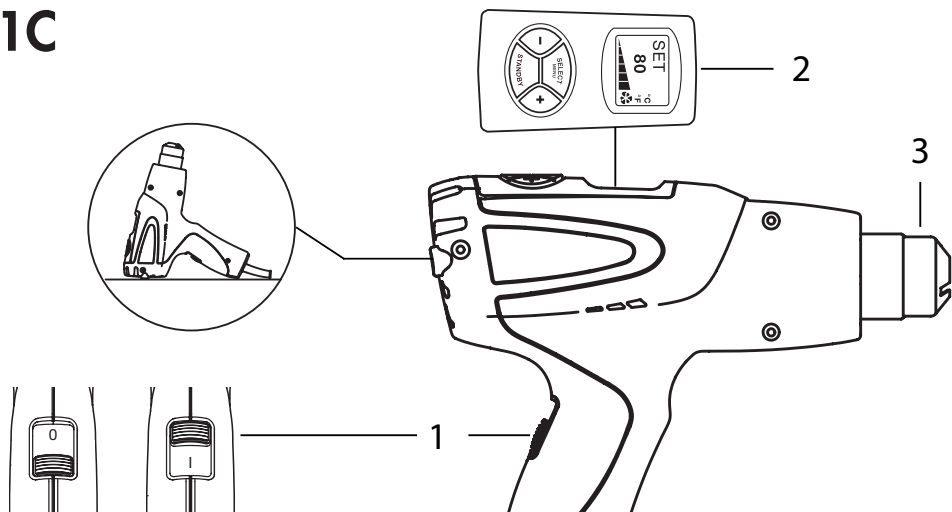
A HG5012



B HG551V



C HG651C



Указания по безопасности



ПРЕДУПРЕЖДЕНИЕ: Несоблюдение указаний по безопасности при работе с электрофеном может привести к пожару, взрыву,

поражению электрическим током или ожогам. Перед применением прочитайте руководство по эксплуатации и всегда соблюдайте предписания по безопасности.

Сохраняйте руководство по эксплуатации и предоставляйте его в распоряжение не прошедших инструктаж лиц перед применением прибора.



ПРЕДУПРЕЖДЕНИЕ: Поврежденный корпус или разобранный электрофен может привести к опасному для жизни поражению электрическим током.

Не вскрывайте электрофен и не включайте поврежденный прибор. Не просверливайте отверстий в корпусе, например, для крепления фирменной таблички. До начала работ по техобслуживанию или наладке прибора вынимайте штепсельную вилку из розетки сети.



ПРЕДУПРЕЖДЕНИЕ: Поврежденный кабель питания может привести к опасному для жизни поражению электрическим током.

Регулярно проверяйте кабель питания. Не включайте прибор с поврежденным кабелем. Замену поврежденного кабеля всегда поручайте специалисту. Не наматывайте кабель на прибор и защищайте его от воздействия масла, высоких температур и острых кромок. Не носите прибор за кабель и не используйте его для вытягивания вилки из штепсельной розетки.



ПРЕДУПРЕЖДЕНИЕ: Не работайте под дождем и во влажном или мокром помещении. Это может привести к опасному для жизни поражению электрическим током.

Содержите прибор в сухом состоянии. При неиспользовании храните прибор в сухом помещении. Учитывайте погодные условия. Не работайте в сырых санитарных помещениях. Не прикасайтесь к заземленным линиям снабжения или аппаратам домашней установки, как то, трубам, радиаторам отопления, плитам или холодильникам.



ПРЕДУПРЕЖДЕНИЕ: Электроинструменты, применяемые под открытым небом, подключайте с помощью автомата защитного отключения.



ПРЕДУПРЕЖДЕНИЕ: Опасность взрыва! Электрофен может взрывообразно воспламенить горючие жидкости и газы. Не работайте во взрывоопасных помещениях. До

начала работы обследуйте окружающие площади. Не работайте вблизи от емкостей для топлива или газа, даже если они пусты.



ПРЕДУПРЕЖДЕНИЕ: Огнеопасно! Высокие температуры могут достигнуть и воспламенить горючие материалы, невидимо расположенные за обшивкой, в потолках, на

чердаках или в полых пространствах. До начала работы проверьте рабочий участок и откажитесь от использования электрофена при неясной ситуации. Не обдувайте продолжительное время электрофеном одно и то же место.



ПРЕДУПРЕЖДЕНИЕ: Огнеопасно! Электрофен, работающий без надзора, может поджечь расположенные вблизи предметы.

Включайте электрофен всегда под надзором. Выключенный электрофен ставьте только в вертикальное положение для охлаждения. Дайте ему полностью остыть.



ПРЕДУПРЕЖДЕНИЕ: Огнеопасно! При обработке пластмасс, лаков и подобных материалов выделяются легко воспламеняющиеся газы, которые могут взорваться. Будьте спокойны при возникновении пламени и держите наготове соответствующее огнегасящее средство.



ПРЕДУПРЕЖДЕНИЕ: Опасность отравления!

Выделяющиеся при обработке пластмасс, лаков и подобных материалов газы могут быть агрессивными или ядовитыми.

Не вдыхайте пары, даже если это на первый взгляд не вызывает опасений. Всегда обеспечивайте хорошую вентиляцию рабочего места и используйте дыхательную защитную маску.



ПРЕДУПРЕЖДЕНИЕ: Опасность травмирования! Струя горячего воздуха может ранить людей или животных.

Прикосновение к трубе нагревательного элемента или к соплу ведет к ожогам кожи. Держите детей и посторонних лиц вдали от прибора. Не прикасайтесь к трубе нагревательного элемента и соплу в горячем состоянии. Не применяйте этот прибор для сушки волос, струя воздуха значительно горячее, чем у фена для волос. Не применяйте прибор для нагрева жидкостей или для сушки предметов и материалов, которые в результате воздействия горячего воздуха разрушаются.



ПРЕДУПРЕЖДЕНИЕ: Опасность травмирования! Непреднамеренный запуск или неожиданное включение нагрева после срабатывания ограничителя температуры

может привести к травмам. Убедитесь в том, что выключатель выключен при подключении прибора к сети. Выключайте прибор при срабатывании ограничителя температуры.



ПРЕДУПРЕЖДЕНИЕ: Опасность травмирования! Применение сопла с введением потока воздуха, которое не

пригодно для Вашего прибора, может привести к ожогам. Применяйте только подлинные принадлежности, которые перечислены для Вашей модели в настоящем руководстве по эксплуатации.



ПРЕДУПРЕЖДЕНИЕ: Опасность травмирования и пожара! Электрофен опасен для детей. Храните электрофен в недоступном для детей месте.



ОСТОРОЖНО: Опасность перегрева! Неправильное обращение может привести к скоплению тепла и таким образом к

повреждению прибора. Не работайте с прибором в лежачем положении или постоянно направленным вниз. Не допускайте закрывать отверстие всасывания воздуха и сопло. Применяйте только пригодные для Вашего прибора сопла.



Вторичное использование сырья вместо устранения мусора. Отслуживший свой срок прибор, принадлежности и упаковку следует сдать на экологически чистую рециркуляцию

отходов.

Работа с прибором

Учитывайте напряжение сети: Напряжение источника тока должно соответствовать данным на типовой табличке прибора. Кабель-удлинитель должен иметь поперечное сечение не менее 2 x 1,5 мм².

Включение:

- A:** Установите выключатель **1** на I или II.
- B:** Установите выключатель **1** на I или II. По необходимости установите регулятор температуры **2**.
- C:** Установите выключатель **1** на I. Выберите желаемую программу или запрограммируйте температуру и поток воздуха по Вашему желанию (см. «Настройка»).

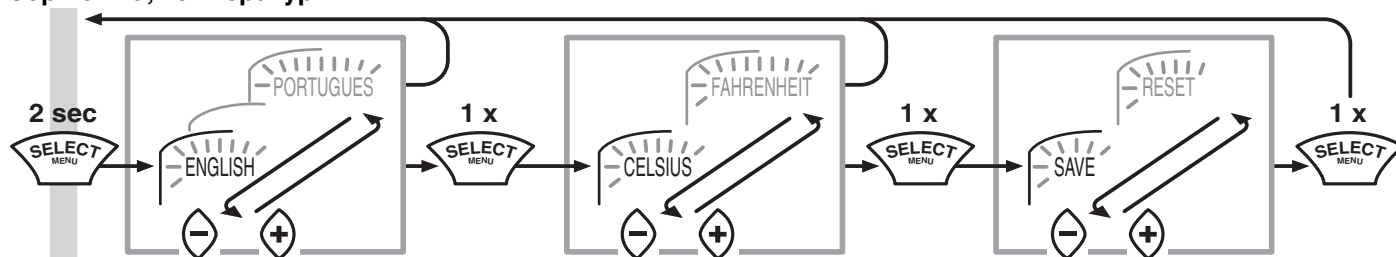
Выключение:

- Установите выключатель **1** на 0.
- Для охлаждения установите выключатель **1** на II и регулятор температуры **2** на MIN. После охлаждения прибора установите выключатель **1** на 0.
- Для охлаждения прибор должен работать в положении COOL DOWN (см. «Настройка»).
- После охлаждения прибора установите выключатель **1** на 0.

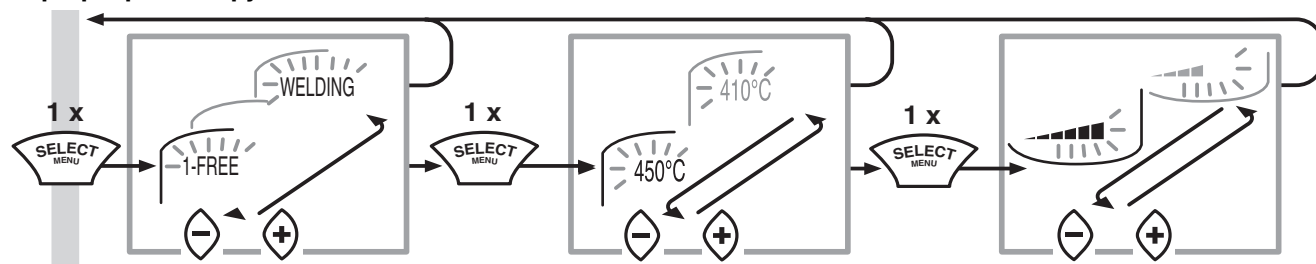
C Выполнение настройки на дисплее 2

Клавишей SELECT (Menu) (ВЫБОР) запустить выбор. Указание: при мигании одного из индикаторов на дисплее выполняйте изменение клавишей ПЛЮС или МИНУС. Повторное нажатие на SELECT ведет к следующему шагу.

Выбор языка, температуры



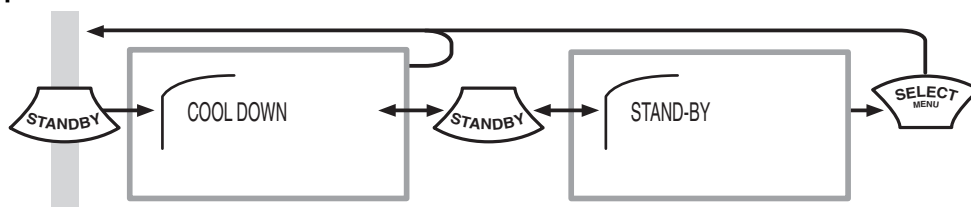
Выбор программы функции



1. 1-ая свободная настройка	80 °C/5	8. Сварка PPEPDM	280 °C/5
2. 2-ая свободная настройка	80 °C/5	9. Сварка HD-PE	300 °C/3
3. Усаживание	450 °C/5	10. Сварка PP	320 °C/3
4. Формование	500 °C/4	11. Сварка PVC-U	340 °C/3
5. Низкотемпературная пайка	650 °C/3	12. Сварка ABS	360 °C/3
6. Сушка краски	650 °C/5	13. Сварка PC	370 °C/3
7. Удаление краски	425 °C/5	14. Сварка пленки для пола	450 °C/3

Ключевое слово выбранной программы функции мигает на изображении. Более длинный текст бежит через 2 сек и возвращается после двух прогонов обратно к ключевому слову. За это время можно снова нажать на клавишу SELECT, чтобы увязать температуру и поток воздуха.

Выбрать STANDBY или COOL DOWN



- Для короткого перерыва в работе выбирайте STANDBY. Расход энергии снижается.
- В конце работы всегда выбирайте COOL DOWN. После охлаждения выключайте прибор и вынимайте вилку из штепсельной розетки.